




H. AYUNTAMIENTO
COATEPEC HARINAS

Cuenta Pública 2021
ESTADO ANALÍTICO DE INGRESOS
(Cifras en Pesos)

MUNICIPIO DE COATEPEC HARINAS 0059

DEL 1 DE ENERO AL 31 DE DICIEMBRE DE 2021

CUENTA (3)	Rubro de los Ingresos(4)	Ingresos					% de Avance de la Recaudación (10)	Ingresos Excedentes (11)
		Estimado (5)	Ampliaciones y Reducciones (6)	Modificado (7)	Devengado (8)	Recaudado (9)		
8110 4000	Ingresos							
8110 4100	Ingresos de Gestión	25,008,283.17	-810,239.07	25,099,024.10	0.00	25,099,024.10	100.00	0.00
8110 4110	Impuestos	12,849,977.89	794,625.76	13,744,603.65	0.00	13,744,603.65	100.00	0.00
8110 4111	Impuestos sobre los Ingresos	0.00	0.00	0.00	0.00	0.00	0.00	0.00
8110 4111 001	Impuestos sobre los Ingresos	0.00	0.00	0.00	0.00	0.00	0.00	0.00
8110 4111 001 001	Impuestos sobre los Ingresos	0.00	0.00	0.00	0.00	0.00	0.00	0.00
8110 4111 001 001 001	Impuestos sobre los Ingresos	0.00	0.00	0.00	0.00	0.00	0.00	0.00
8110 4112	Impuestos sobre el Patrimonio	11,184,028.89	373,578.82	11,557,607.71	0.00	11,557,607.71	100.00	0.00
8110 4112 001	Impuestos sobre el Patrimonio	11,184,028.89	373,578.82	11,557,607.71	0.00	11,557,607.71	100.00	0.00
8110 4112 001 001	Impuestos sobre el Patrimonio	11,184,028.89	373,578.82	11,557,607.71	0.00	11,557,607.71	100.00	0.00
8110 4112 001 001 001	Impuestos sobre el Patrimonio	9,237,468.89	-527,686.16	8,709,800.71	0.00	8,709,800.71	100.00	0.00
8110 4112 001 001 002	Sobre Adquisición de Inmuebles y Otras Operaciones Trasladas de Dominio de Inmuebles	1,946,540.00	901,267.00	2,847,807.00	0.00	2,847,807.00	100.00	0.00
8110 4112 001 001 003	Sobre Conjuntos Urbanos	0.00	0.00	0.00	0.00	0.00	0.00	0.00
8110 4113	Impuesto Sobre la Producción, el Consumo y las Transacciones	0.00	0.00	0.00	0.00	0.00	0.00	0.00
8110 4113 001	Impuesto Sobre la Producción, el Consumo y las Transacciones	0.00	0.00	0.00	0.00	0.00	0.00	0.00
8110 4113 001 001	Impuesto Sobre la Producción, el Consumo y las Transacciones	0.00	0.00	0.00	0.00	0.00	0.00	0.00
8110 4113 001 001 001	Impuesto Sobre la Producción, el Consumo y las Transacciones	0.00	0.00	0.00	0.00	0.00	0.00	0.00
8110 4114	Impuestos al Comercio Exterior	0.00	0.00	0.00	0.00	0.00	0.00	0.00
8110 4114 001	Impuestos al Comercio Exterior	0.00	0.00	0.00	0.00	0.00	0.00	0.00
8110 4114 001 001 001	Impuestos al Comercio Exterior	0.00	0.00	0.00	0.00	0.00	0.00	0.00
8110 4115	Impuestos sobre Nóminas y Asimilables	0.00	0.00	0.00	0.00	0.00	0.00	0.00
8110 4115 001	Impuestos sobre Nóminas y Asimilables	0.00	0.00	0.00	0.00	0.00	0.00	0.00
8110 4115 001 001 001	Impuestos sobre Nóminas y Asimilables	0.00	0.00	0.00	0.00	0.00	0.00	0.00
8110 4116	Impuestos Ecológicos	0.00	0.00	0.00	0.00	0.00	0.00	0.00
8110 4116 001	Impuestos Ecológicos	0.00	0.00	0.00	0.00	0.00	0.00	0.00
8110 4116 001 001	Impuestos Ecológicos	0.00	0.00	0.00	0.00	0.00	0.00	0.00
8110 4116 001 001 001	Impuestos Ecológicos	0.00	0.00	0.00	0.00	0.00	0.00	0.00
8110 4117	Accesorios de Impuestos	1,494,898.00	425,319.94	1,920,217.94	0.00	1,920,217.94	100.00	0.00
8110 4117 001	Accesorios de Impuestos	1,494,898.00	425,319.94	1,920,217.94	0.00	1,920,217.94	100.00	0.00
8110 4117 001 001 001	Multas	0.00	0.00	0.00	0.00	0.00	0.00	0.00
8110 4117 001 001 002	Recargos	1,494,898.00	425,319.94	1,920,217.94	0.00	1,920,217.94	100.00	0.00
8110 4117 001 001 003	Gastos de Ejecución	0.00	0.00	0.00	0.00	0.00	0.00	0.00
8110 4117 001 001 004	Indemnización por devolución de cheques	0.00	0.00	0.00	0.00	0.00	0.00	0.00
8110 4118	Impuestos no Comprendidos en la Ley de Ingresos Vigente, causados en Ejec. Fisc. Ant. Pend. de Liquidación o Pago	0.00	0.00	0.00	0.00	0.00	0.00	0.00
8110 4118 001	Impuestos no Comprendidos en la Ley de Ingresos Vigente, causados en Ejec. Fisc. Ant. Pend. de Liquidación o Pago	0.00	0.00	0.00	0.00	0.00	0.00	0.00
8110 4118 001 001	Impuestos no Comprendidos en la Ley de Ingresos Vigente, causados en Ejec. Fisc. Ant. Pend. de Liquidación o Pago	0.00	0.00	0.00	0.00	0.00	0.00	0.00
8110 4118 001 001 001	Impuestos no Comprendidos en la Ley de Ingresos Vigente, causados en Ejec. Fisc. Ant. Pend. de Liquidación o Pago	0.00	0.00	0.00	0.00	0.00	0.00	0.00
8110 4119	Otros Impuestos	271,051.00	-4,273.00	266,778.00	0.00	266,778.00	100.00	0.00
8110 4119 001	Otros Impuestos	271,051.00	-4,273.00	266,778.00	0.00	266,778.00	100.00	0.00
8110 4119 001 001	Otros Impuestos	271,051.00	-4,273.00	266,778.00	0.00	266,778.00	100.00	0.00
8110 4119 001 001 001	Sobre Anuncios Publicitarios	177,851.00	89,127.00	266,778.00	0.00	266,778.00	100.00	0.00
8110 4119 001 001 002	Sobre Diversiones, Juegos y Espectáculos Públicos	93,400.00	-93,400.00	0.00	0.00	0.00	0.00	0.00
	Subtotal (12)	12,849,977.89	794,625.76	13,744,603.65	0.00	13,744,603.65	100.00	0.00
8110 4120	Cuotas y Aportaciones de Seguridad Social	0.00	0.00	0.00	0.00	0.00	0.00	0.00
8110 4121	Aportaciones para Fondos de Vivienda	0.00	0.00	0.00	0.00	0.00	0.00	0.00
8110 4121 001	Aportaciones para Fondos de Vivienda	0.00	0.00	0.00	0.00	0.00	0.00	0.00
8110 4121 001 001	Aportaciones para Fondos de Vivienda	0.00	0.00	0.00	0.00	0.00	0.00	0.00
8110 4121 001 001 001	Aportaciones para Fondos de Vivienda	0.00	0.00	0.00	0.00	0.00	0.00	0.00
8110 4122	Cuotas para la Seguridad Social	0.00	0.00	0.00	0.00	0.00	0.00	0.00
8110 4122 001	Cuotas para la Seguridad Social	0.00	0.00	0.00	0.00	0.00	0.00	0.00
8110 4122 001 001	Cuotas para la Seguridad Social	0.00	0.00	0.00	0.00	0.00	0.00	0.00
8110 4122 001 001 001	Cuotas para la Seguridad Social	0.00	0.00	0.00	0.00	0.00	0.00	0.00
8110 4123	Cuotas de Ahorro para el Retiro	0.00	0.00	0.00	0.00	0.00	0.00	0.00
8110 4123 001	Cuotas de Ahorro para el Retiro	0.00	0.00	0.00	0.00	0.00	0.00	0.00
8110 4123 001 001	Cuotas de Ahorro para el Retiro	0.00	0.00	0.00	0.00	0.00	0.00	0.00
8110 4123 001 001 001	Cuotas de Ahorro para el Retiro	0.00	0.00	0.00	0.00	0.00	0.00	0.00
8110 4124	Accesorios de Cuotas y Aportaciones de Seguridad Social	0.00	0.00	0.00	0.00	0.00	0.00	0.00
8110 4124 001	Accesorios de Cuotas y Aportaciones de Seguridad Social	0.00	0.00	0.00	0.00	0.00	0.00	0.00
8110 4124 001 001	Accesorios de Cuotas y Aportaciones de Seguridad Social	0.00	0.00	0.00	0.00	0.00	0.00	0.00
8110 4124 001 001 001	Accesorios de Cuotas y Aportaciones de Seguridad Social	0.00	0.00	0.00	0.00	0.00	0.00	0.00
8110 4129	Otras Cuotas y Aportaciones para la Seguridad Social	0.00	0.00	0.00	0.00	0.00	0.00	0.00
8110 4129 001	Otras Cuotas y Aportaciones para la Seguridad Social	0.00	0.00	0.00	0.00	0.00	0.00	0.00
8110 4129 001 001	Otras Cuotas y Aportaciones para la Seguridad Social	0.00	0.00	0.00	0.00	0.00	0.00	0.00
8110 4129 001 001 001	Otras Cuotas y Aportaciones para la Seguridad Social	0.00	0.00	0.00	0.00	0.00	0.00	0.00
	Subtotal (12)	4,521,077.00	-544,875.50	3,976,401.50	0.00	3,976,401.50	100.00	0.00
8110 4130	Contribuciones de Mejoras	4,521,077.00	-544,875.50	3,976,401.50	0.00	3,976,401.50	100.00	0.00
8110 4131	Contribuciones de Mejoras por Obras Públicas	4,521,077.00	-544,875.50	3,976,401.50	0.00	3,976,401.50	100.00	0.00
8110 4131 001	Contribuciones de Mejoras por Obras Públicas	4,521,077.00	-544,875.50	3,976,401.50	0.00	3,976,401.50	100.00	0.00




Conta Pública 2021
ESTADO ANALÍTICO DE INGRESOS
(Cifras en Pesos)

MUNICIPIO DE COATEPEC HARINAS 0059

DEL 1 DE ENERO AL 31 DE DICIEMBRE DE 2021

CUENTA (3)				Rubro de los Ingresos (4)	Ingresos					% de Avance de la Recaudación (10)	Ingresos Excedentes (11)
					Estimado (5)	Ampliaciones y Reducciones (6)	Modificado (7)	Devengado (8)	Recaudado (9)		
8110	4131	001	001	Contribuciones de Mejoras por Obras Públicas	4,521,077.00	-544,875.50	3,976,401.50	0.00	3,976,401.50	100.00	0.00
8110	4131	001	001	Para Obras Públicas y Acciones de Beneficio Social	4,521,077.00	-544,875.50	3,976,401.50	0.00	3,976,401.50	100.00	0.00
8110	4131	001	002	Para Obras de Impacto Vial	0.00	0.00	0.00	0.00	0.00	0.00	0.00
8110	4131	001	003	Por Servicios Ambientales	0.00	0.00	0.00	0.00	0.00	0.00	0.00
8110	4131	001	002	Accesorios de Contribución de Mejoras por Obras Públicas	0.00	0.00	0.00	0.00	0.00	0.00	0.00
8110	4131	001	002	Multas	0.00	0.00	0.00	0.00	0.00	0.00	0.00
8110	4131	001	002	Recargos	0.00	0.00	0.00	0.00	0.00	0.00	0.00
8110	4131	001	002	Gastos de Ejecución	0.00	0.00	0.00	0.00	0.00	0.00	0.00
8110	4131	001	002	Indemnización por devolución de cheques	0.00	0.00	0.00	0.00	0.00	0.00	0.00
8110	4132			Contrib de Mejoras no Comprend en la Ley de Ingresos Vig, causadas en Ejercicios Fisc Ant Pend de liq o pago	0.00	0.00	0.00	0.00	0.00	0.00	0.00
8110	4132	001		Contrib de Mejoras no Comprend en la Ley de Ingresos Vig, causadas en Ejercicios Fisc Ant Pend de liq o pago	0.00	0.00	0.00	0.00	0.00	0.00	0.00
8110	4132	001	001	Contrib de Mejoras no Comprend en la Ley de Ingresos Vig, causadas en Ejercicios Fisc Ant Pend de liq o pago	0.00	0.00	0.00	0.00	0.00	0.00	0.00
8110	4132	001	001	Contrib de Mejoras no Comprend en la Ley de Ingresos Vig, causadas en Ejercicios Fisc Ant Pend de liq o pago	0.00	0.00	0.00	0.00	0.00	0.00	0.00
				Subtotal (12)	4,521,077.00	-544,875.50	3,976,401.50	0.00	3,976,401.50	100.00	0.00
8110	4140			Derechos	7,036,343.28	-699,473.06	6,336,870.22	0.00	6,336,870.22	100.00	0.00
8110	4141			Derechos por el Uso, Goce, Aprovechamiento o Explotación de Bienes de Dominio Público	1,053,332.00	-608,066.00	445,266.00	0.00	445,266.00	100.00	0.00
8110	4141	001		Derechos por el Uso, Goce, Aprovechamiento o Explotación de Bienes de Dominio Público	1,053,332.00	-608,066.00	445,266.00	0.00	445,266.00	100.00	0.00
8110	4141	001	001	Derechos por el Uso, Goce, Aprovechamiento o Explotación de Bienes de Dominio Público	1,053,332.00	-608,066.00	445,266.00	0.00	445,266.00	100.00	0.00
8110	4141	001	001	Uso de Vías y Áreas Públicas para el ejercicio de Actividades Comerciales y de Servicios	1,053,332.00	-608,066.00	445,266.00	0.00	445,266.00	100.00	0.00
8110	4141	001	002	Estacionamiento en la Vía Pública y de Servicio Público	0.00	0.00	0.00	0.00	0.00	0.00	0.00
8110	4143			Derechos por Prestación de Servicios	5,922,311.28	-38,364.06	5,883,947.22	0.00	5,883,947.22	100.00	0.00
8110	4143	001		Agua Potable, Drenaje, Alcantarillado y Recepción de Caudales de Aguas Residuales para su tratamiento	5,600.00	-5,600.00	0.00	0.00	0.00	0.00	0.00
8110	4143	001	001	Derechos por Prestación de Servicios	5,600.00	-5,600.00	0.00	0.00	0.00	0.00	0.00
8110	4143	001	001	Suministro de Agua Potable	0.00	0.00	0.00	0.00	0.00	0.00	0.00
8110	4143	001	002	Suministro de Agua en Bloque Proporcionada por la Autoridad Municipal a Fraccionamientos, Unidades Habitaciona, comerc o Indust	0.00	0.00	0.00	0.00	0.00	0.00	0.00
8110	4143	001	003	Autorización de Derivaciones de la Toma de Agua	0.00	0.00	0.00	0.00	0.00	0.00	0.00
8110	4143	001	004	Conexiones a los Sistemas de Agua y Drenaje	0.00	0.00	0.00	0.00	0.00	0.00	0.00
8110	4143	001	005	Reconexión a los Sistemas de Agua Potable	0.00	0.00	0.00	0.00	0.00	0.00	0.00
8110	4143	001	006	Control para el Establecimiento de Sistemas de Agua Potable y Alcantarillado en Fraccionamientos o Unidades Ha	0.00	0.00	0.00	0.00	0.00	0.00	0.00
8110	4143	001	007	Conexiones de Toma por el Suministro de Agua en Bloque Proporcionado por Autoridades Municipales	0.00	0.00	0.00	0.00	0.00	0.00	0.00
8110	4143	001	008	Drenaje, Derechos de Descarga de Aguas Residuales y su Tratamiento o Manejo Ecológico	0.00	0.00	0.00	0.00	0.00	0.00	0.00
8110	4143	001	009	Reparación de Aparatos Medidores de Consumo de Agua	0.00	0.00	0.00	0.00	0.00	0.00	0.00
8110	4143	001	010	Instalación de Medidores	0.00	0.00	0.00	0.00	0.00	0.00	0.00
8110	4143	001	011	Agua en Pipas (Permiso)	0.00	0.00	0.00	0.00	0.00	0.00	0.00
8110	4143	001	012	Agua en Pipas (Carga)	0.00	0.00	0.00	0.00	0.00	0.00	0.00
8110	4143	001	013	Obras	5,600.00	-5,600.00	0.00	0.00	0.00	0.00	0.00
8110	4143	001	014	Reazgos	0.00	0.00	0.00	0.00	0.00	0.00	0.00
8110	4143	001	015	Venta de Medidores	0.00	0.00	0.00	0.00	0.00	0.00	0.00
8110	4143	001	016	Certificaciones	0.00	0.00	0.00	0.00	0.00	0.00	0.00
8110	4143	001	017	Otros	0.00	0.00	0.00	0.00	0.00	0.00	0.00
8110	4143	001	018	Mantenimiento de Drenaje	0.00	0.00	0.00	0.00	0.00	0.00	0.00
8110	4143	001	019	Dictamen de Factibilidad de Servicios	0.00	0.00	0.00	0.00	0.00	0.00	0.00
8110	4143	002		Registro Civil	700,920.00	104,681.00	805,601.00	0.00	805,601.00	100.00	0.00
8110	4143	002	001	Registro Civil	700,920.00	104,681.00	805,601.00	0.00	805,601.00	100.00	0.00
8110	4143	002	001	Registro Civil	700,920.00	104,681.00	805,601.00	0.00	805,601.00	100.00	0.00
8110	4143	003		Desarrollo Urbano y Obras Públicas	1,890,427.28	65,578.87	1,956,006.15	0.00	1,956,006.15	100.00	0.00
8110	4143	003	001	Desarrollo Urbano y Obras Públicas	1,890,427.28	65,578.87	1,956,006.15	0.00	1,956,006.15	100.00	0.00
8110	4143	003	001	Desarrollo Urbano y Obras Públicas	1,890,427.28	65,578.87	1,956,006.15	0.00	1,956,006.15	100.00	0.00
8110	4143	004		Servicios Prestados por Autoridades Fiscales, Administrativas y de Acceso a la Información Pública	340,582.00	-171,551.00	169,031.00	0.00	169,031.00	100.00	0.00
8110	4143	004	001	Servicios Prestados por Autoridades Fiscales, Administrativas y de Acceso a la Información Pública	340,582.00	-171,551.00	169,031.00	0.00	169,031.00	100.00	0.00
8110	4143	004	001	Servicios Prestados por Autoridades Fiscales, Administrativas y de Acceso a la Información Pública	340,582.00	-171,551.00	169,031.00	0.00	169,031.00	100.00	0.00
8110	4143	005		Servicios de Rastros	0.00	0.00	0.00	0.00	0.00	0.00	0.00
8110	4143	005	001	Servicios de Rastros	0.00	0.00	0.00	0.00	0.00	0.00	0.00
8110	4143	005	001	Servicios de Rastros	0.00	0.00	0.00	0.00	0.00	0.00	0.00
8110	4143	006		Corral de Consejo e Identificación de Señales de Sangre, Tatuajes, Elementos Electromagnéticos y Fierros p	0.00	536.00	536.00	0.00	536.00	100.00	0.00
8110	4143	006	001	Corral de Consejo e Identificación de Señales de Sangre, Tatuajes, Elementos Electromagnéticos y Fierros p	0.00	536.00	536.00	0.00	536.00	100.00	0.00
8110	4143	006	001	Corral de Consejo e Identificación de Señales de Sangre, Tatuajes, Elementos Electromagnéticos y Fierros p	0.00	536.00	536.00	0.00	536.00	100.00	0.00
8110	4143	007		Servicios de Panteones	6,066.00	-4,910.00	1,156.00	0.00	1,156.00	100.00	0.00
8110	4143	007	001	Servicios de Panteones	6,066.00	-4,910.00	1,156.00	0.00	1,156.00	100.00	0.00
8110	4143	007	001	Servicios de Panteones	6,066.00	-4,910.00	1,156.00	0.00	1,156.00	100.00	0.00



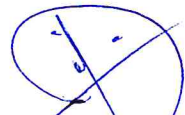



Cuenta Pública 2021
ESTADO ANALÍTICO DE INGRESOS
 (Cifras en Pesos)

MUNICIPIO DE COATEPEC HARINAS 0059

DEL 1 DE ENERO AL 31 DE DICIEMBRE DE 2021

Cuenta (3)	Rubro de los Ingresos (4)	Ingresos					% de Avance de la Recaudación (10)	Ingresos Excedentes (11)
		Estimado (5)	Amplicaciones y Reducciones (6)	Modificado (7)	Devengado (8)	Recaudado (9)		
8110 4143 008	Expedición o Refrendo Anual de Licencias Para la Venta de Bebidas Alcohólicas al Público	276,678.00	-81,378.00	195,300.00	0.00	195,300.00	100.00	0.00
8110 4143 008 001	Expedición o Refrendo Anual de Licencias Para la Venta de Bebidas Alcohólicas al Público	276,678.00	-81,378.00	195,300.00	0.00	195,300.00	100.00	0.00
8110 4143 008 001 001	Expedición o Refrendo Anual de Licencias Para la Venta de Bebidas Alcohólicas al Público	276,678.00	-81,378.00	195,300.00	0.00	195,300.00	100.00	0.00
8110 4143 009	Servicios Prestados por Autoridades de Seguridad Pública	0.00	0.00	0.00	0.00	0.00	0.00	0.00
8110 4143 009 001	Servicios Prestados por Autoridades de Seguridad Pública	0.00	0.00	0.00	0.00	0.00	0.00	0.00
8110 4143 009 001 001	Servicios Prestados por Autoridades de Seguridad Pública	0.00	0.00	0.00	0.00	0.00	0.00	0.00
8110 4143 010	Servicios Prestados por las Autoridades de Catastro	372,477.00	-77,149.00	295,328.00	0.00	295,328.00	100.00	0.00
8110 4143 010 001	Servicios Prestados por las Autoridades de Catastro	372,477.00	-77,149.00	295,328.00	0.00	295,328.00	100.00	0.00
8110 4143 010 001 001	Servicios Prestados por las Autoridades de Catastro	372,477.00	-77,149.00	295,328.00	0.00	295,328.00	100.00	0.00
8110 4143 011	Servicios de Alumbrado Público	2,329,561.00	131,428.07	2,460,989.07	0.00	2,460,989.07	100.00	0.00
8110 4143 011 001	Servicios de Alumbrado Público	2,329,561.00	131,428.07	2,460,989.07	0.00	2,460,989.07	100.00	0.00
8110 4143 011 001 001	Servicios de Alumbrado Público	2,329,561.00	131,428.07	2,460,989.07	0.00	2,460,989.07	100.00	0.00
8110 4143 012	Servicios de Limpieza de Lotes Baldíos, Recolección, Traslado y Disposición Final de Residuos Sólidos Ind	0.00	0.00	0.00	0.00	0.00	0.00	0.00
8110 4143 012 001	Servicios de Limpieza de Lotes Baldíos, Recolección, Traslado y Disposición Final de Residuos Sólidos Ind	0.00	0.00	0.00	0.00	0.00	0.00	0.00
8110 4143 012 001 001	Servicios de Limpieza de Lotes Baldíos, Recolección, Traslado y Disposición Final de Residuos Sólidos Ind	0.00	0.00	0.00	0.00	0.00	0.00	0.00
8110 4144	Accesorios de Derechos	60,700.00	-53,043.00	7,657.00	0.00	7,657.00	100.00	0.00
8110 4144 001	Accesorios de Derechos	60,700.00	-53,043.00	7,657.00	0.00	7,657.00	100.00	0.00
8110 4144 001 001	Accesorios de Derechos	60,700.00	-53,043.00	7,657.00	0.00	7,657.00	100.00	0.00
8110 4144 001 001 001	Multas	0.00	0.00	0.00	0.00	0.00	0.00	0.00
8110 4144 001 001 002	Recargos	60,700.00	-53,043.00	7,657.00	0.00	7,657.00	100.00	0.00
8110 4144 001 001 003	Gastos de Ejecución	0.00	0.00	0.00	0.00	0.00	0.00	0.00
8110 4144 001 001 004	Indemnización por devolución de cheques	0.00	0.00	0.00	0.00	0.00	0.00	0.00
8110 4145	Derechos no Comprenden en la Ley de Ingresos Vig. causados en Ejercicios Fisc Ant Pendientes de Liquidación o Pago	0.00	0.00	0.00	0.00	0.00	0.00	0.00
8110 4145 001	Derechos no Comprenden en la Ley de Ingresos Vig. causados en Ejercicios Fisc Ant Pendientes de Liquidación o Pago	0.00	0.00	0.00	0.00	0.00	0.00	0.00
8110 4145 001 001	Derechos no Comprenden en la Ley de Ingresos Vig. causados en Ejercicios Fisc Ant Pendientes de Liquidación o Pago	0.00	0.00	0.00	0.00	0.00	0.00	0.00
8110 4145 001 001 001	Derechos no Comprenden en la Ley de Ingresos Vig. causados en Ejercicios Fisc Ant Pendientes de Liquidación o Pago	0.00	0.00	0.00	0.00	0.00	0.00	0.00
8110 4149	Otros Derechos	0.00	0.00	0.00	0.00	0.00	0.00	0.00
8110 4149 001	Otros Derechos	0.00	0.00	0.00	0.00	0.00	0.00	0.00
8110 4149 001 001	Otros Derechos	0.00	0.00	0.00	0.00	0.00	0.00	0.00
8110 4149 001 001 001	Otros Derechos	0.00	0.00	0.00	0.00	0.00	0.00	0.00
8110 4149 001 001 001 001	Otros Derechos	0.00	0.00	0.00	0.00	0.00	0.00	0.00
	Subtotal (12)	7,038,343.28	-889,473.06	6,316,870.22	0.00	6,316,870.22	100.00	0.00
8110 4150	Productos	1,260,331.00	-398,822.10	861,508.90	0.00	861,508.90	100.00	0.00
8110 4151	Productos	1,260,331.00	-398,822.10	861,508.90	0.00	861,508.90	100.00	0.00
8110 4151 001	Productos	1,260,331.00	-398,822.10	861,508.90	0.00	861,508.90	100.00	0.00
8110 4151 001 001	Productos Derivados del Uso y Aprovechamiento de Bienes no Sujetos a Régimen de Dominio Público	444,639.00	-204,400.00	240,239.00	0.00	240,239.00	100.00	0.00
8110 4151 001 001 001	Por la Venta o Arrendamiento de Bienes Municipales	404,445.00	-202,124.00	202,321.00	0.00	202,321.00	100.00	0.00
8110 4151 001 001 002	Impresos y Papel Especial	31,067.00	2,253.00	33,340.00	0.00	33,340.00	100.00	0.00
8110 4151 001 001 003	Derivados de Bosques Municipales	9,107.00	-4,529.00	4,578.00	0.00	4,578.00	100.00	0.00
8110 4151 001 002	Otros Productos (Intereses Ganados)	815,692.00	-194,422.10	621,269.90	0.00	621,269.90	100.00	0.00
8110 4151 001 002 001	Derivados de Recursos Propios	401,685.00	-356,440.38	45,244.62	0.00	45,244.62	100.00	0.00
8110 4151 001 002 002	Derivados de Participaciones Federales	0.00	96.94	96.94	0.00	96.94	100.00	0.00
8110 4151 001 002 003	Derivados del Ramo 33	0.00	0.00	0.00	0.00	0.00	0.00	0.00
8110 4151 001 002 004	Ingresos Financieros por FISM	0.00	6,751.14	6,751.14	0.00	6,751.14	100.00	0.00
8110 4151 001 002 005	Ingresos Financieros por FORTAMUNDF	0.00	4,308.06	4,308.06	0.00	4,308.06	100.00	0.00
8110 4151 001 002 006	Derivados de Recursos de Programas Estatales	0.00	3,687.14	3,687.14	0.00	3,687.14	100.00	0.00
8110 4151 001 002 007	Rendimientos o Ingr Deriv de las Act de Org Desc y Em de Part Mpal cuando por su Nat Corresp Act que no son Propias de Derecho Público	0.00	0.00	0.00	0.00	0.00	0.00	0.00
8110 4151 001 002 008	En General, todos aquellos Ing que perciba la Hda pub Mpal, der de Act que no son Propias de Derecho Público, o por la Explot Bienes Patrim	414,007.00	147,175.00	561,182.00	0.00	561,182.00	100.00	0.00
8110 4154	Productos no Comprenden en la Ley de Ingresos Vig. causados en Ejercicios Fisc Ant Pendientes de Liquidación o Pago	0.00	0.00	0.00	0.00	0.00	0.00	0.00
8110 4154 001	Productos no Comprenden en la Ley de Ingresos Vig. causados en Ejercicios Fisc Ant Pendientes de Liquidación o Pago	0.00	0.00	0.00	0.00	0.00	0.00	0.00
8110 4154 001 001	Productos no Comprenden en la Ley de Ingresos Vig. causados en Ejercicios Fisc Ant Pendientes de Liquidación o Pago	0.00	0.00	0.00	0.00	0.00	0.00	0.00
8110 4154 001 001 001	Productos no Comprenden en la Ley de Ingresos Vig. causados en Ejercicios Fisc Ant Pendientes de Liquidación o Pago	0.00	0.00	0.00	0.00	0.00	0.00	0.00
8110 4160	Aprovechamientos	1,260,331.00	-398,822.10	861,508.90	0.00	861,508.90	100.00	0.00
8110 4162	Multas	241,634.00	-81,894.17	179,839.83	0.00	179,839.83	100.00	0.00
8110 4162 001	Multas	135,646.00	-81,262.00	54,384.00	0.00	54,384.00	100.00	0.00
8110 4162 001 001	Multas	135,646.00	-81,262.00	54,384.00	0.00	54,384.00	100.00	0.00
8110 4162 001 001 001	Sanciones Administrativas	135,646.00	-81,262.00	54,384.00	0.00	54,384.00	100.00	0.00
8110 4163	Indemnizaciones	0.00	0.00	0.00	0.00	0.00	0.00	0.00
8110 4163 001	Indemnizaciones	0.00	0.00	0.00	0.00	0.00	0.00	0.00
8110 4163 001 001	Indemnizaciones	0.00	0.00	0.00	0.00	0.00	0.00	0.00





H. AYUNTAMIENTO
COATEPEC HARINAS

Cuenta Pública 2021
ESTADO ANALÍTICO DE INGRESOS
(Cifras en Pesos)

MUNICIPIO DE COATEPEC HARINAS 0059

DEL 1 DE ENERO AL 31 DE DICIEMBRE DE 2021

Cuenta (3)	Rubro de los Ingresos (4)	Ingresos					% de Avance de la Recaudación (10)	Ingresos Excedentes (11)
		Estimado (5)	Ampliaciones y Reducciones (6)	Modificado (7)	Devengado (8)	Recaudado (9)		
8110 4163 001 001 001	Indemnizaciones por daños a bienes municipales	0.00	0.00	0.00	0.00	0.00	0.00	0.00
8110 4163 001 001 002	Otras indemnizaciones	0.00	0.00	0.00	0.00	0.00	0.00	0.00
8110 4164	Reintegros	105,888.00	19,367.83	125,255.83	0.00	125,255.83	100.00	0.00
8110 4164 001	Reintegros	105,888.00	19,367.83	125,255.83	0.00	125,255.83	100.00	0.00
8110 4164 001 001	Reintegros	105,888.00	19,367.83	125,255.83	0.00	125,255.83	100.00	0.00
8110 4165	Aprovechamientos Provenientes de Obras Publicas	0.00	0.00	0.00	0.00	0.00	0.00	0.00
8110 4165 001	Aprovechamientos Provenientes de Obras Publicas	0.00	0.00	0.00	0.00	0.00	0.00	0.00
8110 4165 001 001	Aprovechamientos Provenientes de Obras Publicas	0.00	0.00	0.00	0.00	0.00	0.00	0.00
8110 4165 001 001 001	Aprovechamientos no comprendidos en la Ley de Ingresos Vig. Causados en Ejercicios Fisc Ant pend de Liquidación o Pago	0.00	0.00	0.00	0.00	0.00	0.00	0.00
8110 4166	Aprovechamientos no comprendidos en la Ley de Ingresos Vig. Causados en Ejercicios Fisc Ant pend de Liquidación o Pago	0.00	0.00	0.00	0.00	0.00	0.00	0.00
8110 4166 001	Aprovechamientos no comprendidos en la Ley de Ingresos Vig. Causados en Ejercicios Fisc Ant pend de Liquidación o Pago	0.00	0.00	0.00	0.00	0.00	0.00	0.00
8110 4166 001 001	Aprovechamientos no comprendidos en la Ley de Ingresos Vig. Causados en Ejercicios Fisc Ant pend de Liquidación o Pago	0.00	0.00	0.00	0.00	0.00	0.00	0.00
8110 4168	Accesorios de Aprovechamientos	0.00	0.00	0.00	0.00	0.00	0.00	0.00
8110 4168 001	Accesorios de Aprovechamientos	0.00	0.00	0.00	0.00	0.00	0.00	0.00
8110 4168 001 001	Accesorios de Aprovechamientos	0.00	0.00	0.00	0.00	0.00	0.00	0.00
8110 4168 001 001 001	Multas	0.00	0.00	0.00	0.00	0.00	0.00	0.00
8110 4168 001 001 002	Recargos	0.00	0.00	0.00	0.00	0.00	0.00	0.00
8110 4168 001 001 003	Gastos de Ejecución	0.00	0.00	0.00	0.00	0.00	0.00	0.00
8110 4168 001 001 004	Indemnización por devolución de cheques	0.00	0.00	0.00	0.00	0.00	0.00	0.00
8110 4169	Otros Aprovechamientos	0.00	0.00	0.00	0.00	0.00	0.00	0.00
8110 4169 001	Otros Aprovechamientos	0.00	0.00	0.00	0.00	0.00	0.00	0.00
8110 4169 001 001	Otros Aprovechamientos	0.00	0.00	0.00	0.00	0.00	0.00	0.00
8110 4169 001 001 001	Uso o Explotación de Bienes de Dominio Publico	0.00	0.00	0.00	0.00	0.00	0.00	0.00
8110 4169 001 001 002	Herencias, Legados, Cesiones y Donaciones	0.00	0.00	0.00	0.00	0.00	0.00	0.00
8110 4169 001 001 003	Resarcimientos	0.00	0.00	0.00	0.00	0.00	0.00	0.00
	Subtotal (12)	241,534.00	-41,894.17	179,639.83	0.00	179,639.83	100.00	0.00
8110 4170	Ingresos por Venta de Bienes y Prestación de Servicios	0.00	0.00	0.00	0.00	0.00	0.00	0.00
8110 4171	Ingresos por Venta de Bienes y Prestación de Servicios de Instituciones Publicas de Seguridad Social	0.00	0.00	0.00	0.00	0.00	0.00	0.00
8110 4171 001	Ingresos por Venta de Bienes y Prestación de Servicios de Instituciones Publicas de Seguridad Social	0.00	0.00	0.00	0.00	0.00	0.00	0.00
8110 4171 001 001	Ingresos por Venta de Bienes y Prestación de Servicios de Instituciones Publicas de Seguridad Social	0.00	0.00	0.00	0.00	0.00	0.00	0.00
8110 4171 001 001 001	Ingresos por Venta de Bienes y Prestación de Servicios de Instituciones Publicas de Seguridad Social	0.00	0.00	0.00	0.00	0.00	0.00	0.00
8110 4172	Ingresos por Venta de Bienes y Prestación de Servicios de Empresas Productivas del Estado	0.00	0.00	0.00	0.00	0.00	0.00	0.00
8110 4172 001	Ingresos por Venta de Bienes y Prestación de Servicios de Empresas Productivas del Estado	0.00	0.00	0.00	0.00	0.00	0.00	0.00
8110 4172 001 001	Ingresos por Venta de Bienes y Prestación de Servicios de Empresas Productivas del Estado	0.00	0.00	0.00	0.00	0.00	0.00	0.00
8110 4172 001 001 001	Ingresos por Venta de Bienes y Prestación de Servicios de Empresas Productivas del Estado	0.00	0.00	0.00	0.00	0.00	0.00	0.00
8110 4173	Ingresos por Venta de Bienes y Prestación de Servicios de Entidades Paraestatales y Fideicomisos No Empres y No Financ	0.00	0.00	0.00	0.00	0.00	0.00	0.00
8110 4173 001	Ingresos por Venta de Bienes y Prestación de Servicios de Entidades Paraestatales y Fideicomisos No Empres y No Financ	0.00	0.00	0.00	0.00	0.00	0.00	0.00
8110 4173 001 001	Ingresos por Venta de Bienes y Prestación de Servicios de Entidades Paraestatales y Fideicomisos No Empres y No Financ	0.00	0.00	0.00	0.00	0.00	0.00	0.00
8110 4173 001 001 001	EstanCIAS Infantiles	0.00	0.00	0.00	0.00	0.00	0.00	0.00
8110 4173 001 001 002	Farmacias	0.00	0.00	0.00	0.00	0.00	0.00	0.00
8110 4173 001 001 003	Servicios Médicos	0.00	0.00	0.00	0.00	0.00	0.00	0.00
8110 4173 001 001 004	Productos Nutricionales (Amaranto, Soya, Etc.)	0.00	0.00	0.00	0.00	0.00	0.00	0.00
8110 4173 001 001 005	Valatorios	0.00	0.00	0.00	0.00	0.00	0.00	0.00
8110 4173 001 001 006	Colegiaturas	0.00	0.00	0.00	0.00	0.00	0.00	0.00
8110 4173 001 001 007	Huertos Familiares	0.00	0.00	0.00	0.00	0.00	0.00	0.00
8110 4173 001 001 008	Servicios de Alberca	0.00	0.00	0.00	0.00	0.00	0.00	0.00
8110 4173 001 001 009	Parandera	0.00	0.00	0.00	0.00	0.00	0.00	0.00
8110 4173 001 001 010	Servicios de Laboratorio	0.00	0.00	0.00	0.00	0.00	0.00	0.00
8110 4173 001 001 011	Servicios de Baños Públicos	0.00	0.00	0.00	0.00	0.00	0.00	0.00
8110 4173 001 001 012	Inscripciones	0.00	0.00	0.00	0.00	0.00	0.00	0.00
8110 4173 001 001 013	Desayunos Escolares	0.00	0.00	0.00	0.00	0.00	0.00	0.00
8110 4173 001 001 014	Productos Básicos (Despensas)	0.00	0.00	0.00	0.00	0.00	0.00	0.00
8110 4173 001 001 015	Servicios Jurídicos	0.00	0.00	0.00	0.00	0.00	0.00	0.00
8110 4173 001 001 016	Servicios Psicológicos	0.00	0.00	0.00	0.00	0.00	0.00	0.00
8110 4173 001 001 017	Servicios de Terapia y Discapacidad	0.00	0.00	0.00	0.00	0.00	0.00	0.00
8110 4173 001 001 018	Ingresos diversos	0.00	0.00	0.00	0.00	0.00	0.00	0.00
8110 4173 001 001 019	Ingresos de Organismos del Deporte	0.00	0.00	0.00	0.00	0.00	0.00	0.00
8110 4173 001 001 020	Ingresos por Fideicomisos y Empresas de Participación Municipal	0.00	0.00	0.00	0.00	0.00	0.00	0.00
8110 4173 001 001 021	Resarcimientos e Ingresos Derivados de Organismos Descentralizados y Fideicomisos, cuando por su naturaleza corresp a Activid Propias de Derecho Publico	0.00	0.00	0.00	0.00	0.00	0.00	0.00






H. AYUNTAMIENTO
COATEPEC HARINAS

Conta Pública 2021
ESTADO ANALÍTICO DE INGRESOS
(Cifras en Pesos)

MUNICIPIO DE COATEPEC HARINAS 0059

DEL 1 DE ENERO AL 31 DE DICIEMBRE DE 2021

CUENTA (3)	Rubro de los Ingresos (4)	Ingresos					% de Avance de la Recaudación (10)	Ingresos Excedentes (11)
		Estimado (5)	Ampliaciones y Reducciones (6)	Modificado (7)	Devengado (8)	Recaudado (9)		
8110 4173 001 001 022	Rendimientos o Ingresos Derivados de Empresas de participación Estatal, cuando por su naturaleza correspondan a Actividades Propias de Derecho Público	0.00	0.00	0.00	0.00	0.00	0.00	0.00
8110 4174	Ingresos por Vta de Bienes y Prestac de Servicios de Entidades Paraestatales Empresariales no Financ con Partic Est May	0.00	0.00	0.00	0.00	0.00	0.00	0.00
8110 4174 001	Ingresos por Vta de Bienes y Prestac de Servicios de Entidades Paraestatales Empresariales no Financ con Partic Est May	0.00	0.00	0.00	0.00	0.00	0.00	0.00
8110 4174 001 001	Ingresos por Vta de Bienes y Prestac de Servicios de Entidades Paraestatales Empresariales no Financ con Partic Est May	0.00	0.00	0.00	0.00	0.00	0.00	0.00
8110 4174 001 001 001	Ingresos por Vta de Bienes y Prestac de Servicios de Entidades Paraestatales Empresariales no Financ con Partic Est May	0.00	0.00	0.00	0.00	0.00	0.00	0.00
8110 4175	Ingresos por Vta de Bienes y Prestac de Serv de Entidades Paraestatales Empresariales Financ Monet con Partic Est May	0.00	0.00	0.00	0.00	0.00	0.00	0.00
8110 4175 001	Ingresos por Vta de Bienes y Prestac de Serv de Entidades Paraestatales Empresariales Financ Monet con Partic Est May	0.00	0.00	0.00	0.00	0.00	0.00	0.00
8110 4175 001 001	Ingresos por Vta de Bienes y Prestac de Serv de Entidades Paraestatales Empresariales Financ Monet con Partic Est May	0.00	0.00	0.00	0.00	0.00	0.00	0.00
8110 4175 001 001 001	Ingresos por Vta de Bienes y Prestac de Serv de Entidades Paraestatales Empresariales Financ Monet con Partic Est May	0.00	0.00	0.00	0.00	0.00	0.00	0.00
8110 4176	Ingresos por Vta de Bienes y Prestac de Serv de Entidades Paraestat Empresariales Financ No Monet con Partic Est May	0.00	0.00	0.00	0.00	0.00	0.00	0.00
8110 4176 001	Ingresos por Vta de Bienes y Prestac de Serv de Entidades Paraestat Empresariales Financ No Monet con Partic Est May	0.00	0.00	0.00	0.00	0.00	0.00	0.00
8110 4176 001 001	Ingresos por Vta de Bienes y Prestac de Serv de Entidades Paraestat Empresariales Financ No Monet con Partic Est May	0.00	0.00	0.00	0.00	0.00	0.00	0.00
8110 4177	Ingresos por Vta de Bienes y Prestac de Serv de Fideicomisos Financieros Públicos con Partic Estatal Mayoritaria	0.00	0.00	0.00	0.00	0.00	0.00	0.00
8110 4177 001	Ingresos por Vta de Bienes y Prestac de Serv de Fideicomisos Financieros Públicos con Partic Estatal Mayoritaria	0.00	0.00	0.00	0.00	0.00	0.00	0.00
8110 4177 001 001	Ingresos por Vta de Bienes y Prestac de Serv de Fideicomisos Financieros Públicos con Partic Estatal Mayoritaria	0.00	0.00	0.00	0.00	0.00	0.00	0.00
8110 4177 001 001 001	Ingresos por Vta de Bienes y Prestac de Serv de Fideicomisos Financieros Públicos con Partic Estatal Mayoritaria	0.00	0.00	0.00	0.00	0.00	0.00	0.00
8110 4178	Ingresos por Venta de Bienes y Prestac de Serv de los Poderes Legislativo y Judicial, y de los Organos Autonomos	0.00	0.00	0.00	0.00	0.00	0.00	0.00
8110 4178 001	Ingresos por Venta de Bienes y Prestac de Serv de los Poderes Legislativo y Judicial, y de los Organos Autonomos	0.00	0.00	0.00	0.00	0.00	0.00	0.00
8110 4178 001 001	Ingresos por Venta de Bienes y Prestac de Serv de los Poderes Legislativo y Judicial, y de los Organos Autonomos	0.00	0.00	0.00	0.00	0.00	0.00	0.00
8110 4178 001 001 001	Ingresos por Venta de Bienes y Prestac de Serv de los Poderes Legislativo y Judicial, y de los Organos Autonomos	0.00	0.00	0.00	0.00	0.00	0.00	0.00
	Subtotal (12)	0.00	0.00	0.00	0.00	0.00	0.00	0.00
8110 4200	Participaciones, Aportac, Convenios, Incentiv Deriv de la Colaborac Fiscal, Fond Distint de Aport, Transfer, Asignac, Subsidios y Subven, y Pen y Jub	201,557,751.83	-18,563,785.02	182,993,966.81	0.00	182,993,966.81	100.00	0.00
8110 4210	Participaciones, Aportaciones, Convenios, Incentivos Derivados de la Colaboración Fiscal y Fondos Distintos de Aportaciones	201,557,751.83	-18,563,785.02	182,993,966.81	0.00	182,993,966.81	100.00	0.00
8110 4211	Participaciones	138,290,912.90	-18,478,783.06	119,811,129.84	0.00	119,811,129.84	100.00	0.00
8110 4211 001	Participaciones	138,290,912.90	-18,478,783.06	119,811,129.84	0.00	119,811,129.84	100.00	0.00
8110 4211 001 001	Las Participaciones derivadas de la aplicación de la Ley de Coordinación Fiscal y demás ordenamientos jurídicos federales aplicables	94,590,999.00	-7,962,983.40	86,628,015.60	0.00	86,628,015.60	100.00	0.00
8110 4211 001 001 001	Fondo General de Participaciones	63,302,675.00	-1,864,980.65	61,437,694.35	0.00	61,437,694.35	100.00	0.00
8110 4211 001 001 002	Fondo de Fomento Municipal	11,287,723.00	-2,733,958.69	8,553,764.31	0.00	8,553,764.31	100.00	0.00
8110 4211 001 001 003	Fondo de Fiscalización y Recaudación	2,042,452.00	120,887.87	2,163,339.87	0.00	2,163,339.87	100.00	0.00
8110 4211 001 001 004	Fondo de Estabilización de los Ingresos de las Entidades Federativas (FEIEF)	1,000,000.00	212,657.40	1,212,657.40	0.00	1,212,657.40	100.00	0.00
8110 4211 001 001 005	Correspondientes al Impuesto Especial sobre Producción y Servicios	1,049,915.00	208,322.29	1,258,237.29	0.00	1,258,237.29	100.00	0.00
8110 4211 001 001 006	Correspondientes al Impuesto Sobre Automóviles Nuevos	567,470.00	226,779.60	794,249.60	0.00	794,249.60	100.00	0.00
8110 4211 001 001 007	Correspondientes al Impuesto Sobre Tenencia o Uso de Vehículos	0.00	1,039.09	1,039.09	0.00	1,039.09	100.00	0.00
8110 4211 001 001 008	Correspondientes al Fondo de Compensación del Impuesto Sobre Automóviles Nuevos	197,629.00	3,936.24	201,565.24	0.00	201,565.24	100.00	0.00
8110 4211 001 001 009	Las derivadas de la aplicación del artículo 4-A de la Ley de Coordinación Fiscal	2,213,592.00	-592,188.46	1,621,403.54	0.00	1,621,403.54	100.00	0.00
8110 4211 001 001 010	El Impuesto Sobre la Renta efect enterado a la Federación, corresp al salario personal que preste o desemp un serv pers subordin así como org pub desc	12,929,543.00	-3,866,655.01	9,062,887.99	0.00	9,062,887.99	100.00	0.00
8110 4211 001 001 011	Artículo 4-A, Fracción II de la Ley de Coordinación Fiscal (Fondo de Compensaciones)	0.00	0.00	0.00	0.00	0.00	0.00	0.00
8110 4211 001 001 012	Impuesto Sobre la Renta por la Enajenación de Bienes inmuebles	0.00	321,176.92	321,176.92	0.00	321,176.92	100.00	0.00
8110 4211 001 002	Las Participaciones derivadas de la aplicación de la fracción II del artículo 219 del Código Financiero del Estado de México y Municipios	43,699,913.90	-10,516,799.66	33,183,114.24	0.00	33,183,114.24	100.00	0.00
8110 4211 001 002 001	Del Impuesto Sobre Tenencia o Uso de Vehículos Automotores	2,084,744.00	296,517.96	2,381,261.96	0.00	2,381,261.96	100.00	0.00
8110 4211 001 002 002	Del Impuesto Sobre Adquisición de Vehículos Automotores Usados	76,095.00	33,700.40	109,795.40	0.00	109,795.40	100.00	0.00
8110 4211 001 002 003	Del Impuesto Sobre Loterías, Rifas, Sorteos, Concursos y Juegos Permitidos con Cruce de Apuestas	94,670.00	11,538.79	106,208.79	0.00	106,208.79	100.00	0.00
8110 4211 001 002 004	Del Impuesto a la Venta Final de Bebidas con Contenido Alcohólico	107,599.00	21,441.61	129,040.61	0.00	129,040.61	100.00	0.00
8110 4211 001 002 005	Programa de Acciones para el Desarrollo (PAD)	10,000,000.00	-10,000,000.00	0.00	0.00	0.00	0.00	0.00
8110 4211 001 002 006	Fondo Estatal de Fortalecimiento Municipal (FEFOM)	19,950,715.85	0.00	19,950,715.85	0.00	19,950,715.85	100.00	0.00
8110 4211 001 002 007	Recursos del CEDIPEM	0.00	0.00	0.00	0.00	0.00	0.00	0.00





H. AYUNTAMIENTO
COATEPEC HARINAS

Cuenta Pública 2021
ESTADO ANALÍTICO DE INGRESOS
(Cifras en Pesos)

MUNICIPIO DE COATEPEC HARINAS 0059

DEL 1 DE ENERO AL 31 DE DICIEMBRE DE 2021

CUENTA (3)	Rubro de los Ingresos (4)	Ingresos					% de Avance de la Recaudación (10)	Ingresos Excedentes (11)
		Estimado (5)	Ampliaciones y Reducciones (6)	Modificado (7)	Devengado (8)	Recaudado (9)		
8110 4211 001 002 008	Recursos del Sistema DFEM	0.00	0.00	0.00	0.00	0.00	0.00	0.00
8110 4211 001 002 009	Mecánica Teatral	0.00	0.00	0.00	0.00	0.00	0.00	0.00
8110 4211 001 002 010	Remanentes Gasto de Inversión Sectorial (PAD)	0.00	0.00	0.00	0.00	0.00	0.00	0.00
8110 4211 001 002 011	Remanentes Programa de Apoyo al Gasto de Inversión de los Municipios (PEFOM)	0.00	0.00	0.00	0.00	0.00	0.00	0.00
8110 4211 001 002 012	Otros Recursos Estatales	9,199,599.13	-1,000,000.00	8,199,599.13	0.00	8,199,599.13	100.00	0.00
8110 4211 001 002 013	Las demás der de la aplic del Título Sépt del Cod Finan para el Edo de Me y Mpios, así como de los convenios.	2,186,490.92	120,001.58	2,306,492.50	0.00	2,306,492.50	100.00	0.00
8110 4212	Aportaciones	59,915,719.16	0.04	59,915,719.20	0.00	59,915,719.20	100.00	0.00
8110 4212 001	Aportaciones	59,915,719.16	0.04	59,915,719.20	0.00	59,915,719.20	100.00	0.00
8110 4212 001 001	Aportaciones	59,915,719.16	0.04	59,915,719.20	0.00	59,915,719.20	100.00	0.00
8110 4212 001 001 001	Fondo de Aportaciones para la infraestructura Social Municipal	31,873,117.00	0.00	31,873,117.00	0.00	31,873,117.00	100.00	0.00
8110 4212 001 001 002	Fondo de Aport para el Fort de los Mpios y de las Demarcaciones Territoriales del Distrito Federal	27,338,887.16	0.04	27,338,887.20	0.00	27,338,887.20	100.00	0.00
8110 4212 001 001 003	Remanentes de Ramo 33 (FISM)	0.00	0.00	0.00	0.00	0.00	0.00	0.00
8110 4212 001 001 004	Remanentes de Ramo 33 (FORTAMUN)	0.00	0.00	0.00	0.00	0.00	0.00	0.00
8110 4212 001 001 005	Fondo de Aportaciones para la Seguridad Pública. (FASP)	703,715.00	0.00	703,715.00	0.00	703,715.00	100.00	0.00
8110 4213	Convenios	0.00	0.00	0.00	0.00	0.00	0.00	0.00
8110 4213 001	Convenios	0.00	0.00	0.00	0.00	0.00	0.00	0.00
8110 4213 001 001	Convenios	0.00	0.00	0.00	0.00	0.00	0.00	0.00
8110 4213 001 001 001	Convenios	0.00	0.00	0.00	0.00	0.00	0.00	0.00
8110 4214	Incentivos Derivados de la Colaboración Fiscal	0.00	115,998.00	115,998.00	0.00	115,998.00	100.00	0.00
8110 4214 001	Incentivos Derivados de la Colaboración Fiscal	0.00	115,998.00	115,998.00	0.00	115,998.00	100.00	0.00
8110 4214 001 001	Incentivos Derivados de la Colaboración Fiscal	0.00	115,998.00	115,998.00	0.00	115,998.00	100.00	0.00
8110 4214 001 001 001	Multas Federales No Fiscales	0.00	0.00	0.00	0.00	0.00	0.00	0.00
8110 4214 001 001 002	Convenios de Tránsito Estatal con Municipios	0.00	115,998.00	115,998.00	0.00	115,998.00	100.00	0.00
8110 4215	Fondos Distintos de Aportaciones	3,351,119.77	-200,000.00	3,151,119.77	0.00	3,151,119.77	100.00	0.00
8110 4215 001	Fondos Distintos de Aportaciones	3,351,119.77	-200,000.00	3,151,119.77	0.00	3,151,119.77	100.00	0.00
8110 4215 001 001	Fondos Distintos de Aportaciones	3,351,119.77	-200,000.00	3,151,119.77	0.00	3,151,119.77	100.00	0.00
8110 4215 001 001 001	Recursos del Programa Hábitat	0.00	0.00	0.00	0.00	0.00	0.00	0.00
8110 4215 001 001 002	Excedentes Petroleros	0.00	0.00	0.00	0.00	0.00	0.00	0.00
8110 4215 001 001 003	Ramo 23	0.00	0.00	0.00	0.00	0.00	0.00	0.00
8110 4215 001 001 004	FORTASEG	0.00	0.00	0.00	0.00	0.00	0.00	0.00
8110 4215 001 001 005	Remanentes Otros Recursos Federales	3,151,119.77	0.00	3,151,119.77	0.00	3,151,119.77	100.00	0.00
8110 4215 001 001 006	Otros Recursos Federales	200,000.00	-200,000.00	0.00	0.00	0.00	0.00	0.00
8110 4215 001 001 007	Recursos del Programa de ahorro y subsidio para la vivienda, "Tu Casa". (FONHAPO)	0.00	0.00	0.00	0.00	0.00	0.00	0.00
8110 4215 001 001 008	Recursos del Programa para el Desarrollo de Zonas Prioritarias	0.00	0.00	0.00	0.00	0.00	0.00	0.00
8110 4215 001 001 009	Recursos del Programa 3 X 1 para Migrantes.	0.00	0.00	0.00	0.00	0.00	0.00	0.00
8110 4215 001 001 010	Recursos del Programa de Empleo Temporal (PET).	0.00	0.00	0.00	0.00	0.00	0.00	0.00
8110 4215 001 001 011	Recursos del Programa de Vivienda Rural.	0.00	0.00	0.00	0.00	0.00	0.00	0.00
8110 4215 001 001 012	Recursos del Programa de Opciones Productivas.	0.00	0.00	0.00	0.00	0.00	0.00	0.00
8110 4215 001 001 013	Recursos para el Rescate de Espacios Públicos	0.00	0.00	0.00	0.00	0.00	0.00	0.00
8110 4215 001 001 014	Recursos del Fideicomiso Fondo Nacional de Habitaciones Populares	0.00	0.00	0.00	0.00	0.00	0.00	0.00
8110 4215 001 001 015	Recursos del Programa CONADE	0.00	0.00	0.00	0.00	0.00	0.00	0.00
8110 4215 001 001 016	Recursos para el Programa Calidad para el Deporte CONADE	0.00	0.00	0.00	0.00	0.00	0.00	0.00
8110 4215 001 001 017	Recursos del Programa Cultura Física CONADE	0.00	0.00	0.00	0.00	0.00	0.00	0.00
8110 4215 001 001 018	Recursos de CONACULTA.	0.00	0.00	0.00	0.00	0.00	0.00	0.00
8110 4215 001 001 019	Recursos Programa de Devolución de Derechos PRODER	0.00	0.00	0.00	0.00	0.00	0.00	0.00
8110 4215 001 001 020	Recursos para agua Potable, Alcantarillado y Saneamiento en zonas Urbanas APAZU	0.00	0.00	0.00	0.00	0.00	0.00	0.00
8110 4215 001 001 021	Recursos de Inst Nac para el Desarrollo de Capacidades del Sector Rural INCA RURAL, / Sist Nac de Capacitación y Asist Técnica Rural Integral SINACATRI	0.00	0.00	0.00	0.00	0.00	0.00	0.00
8110 4215 001 001 022	Recursos de la Comisión Nacional para el Desarrollo de los Pueblos Indígenas CDI.	0.00	0.00	0.00	0.00	0.00	0.00	0.00
	Subtotal (12)	201,557,751.83	-18,563,785.02	182,993,966.81	0.00	182,993,966.81	100.00	0.00
8110 4220	Transferencias, Asignaciones, Subsidios y Subvenciones, y Pensiones y Jubilaciones	0.00	0.00	0.00	0.00	0.00	0.00	0.00
8110 4221	Transferencias y Asignaciones	0.00	0.00	0.00	0.00	0.00	0.00	0.00
8110 4221 001	Transferencias y Asignaciones	0.00	0.00	0.00	0.00	0.00	0.00	0.00
8110 4221 001 001	Transferencias y Asignaciones	0.00	0.00	0.00	0.00	0.00	0.00	0.00
8110 4223	Subsidios y Subvenciones	0.00	0.00	0.00	0.00	0.00	0.00	0.00
8110 4223 001	Subsidios y Subvenciones	0.00	0.00	0.00	0.00	0.00	0.00	0.00
8110 4223 001 001	Subsidios y Subvenciones	0.00	0.00	0.00	0.00	0.00	0.00	0.00
8110 4223 001 001 001	Subsidios y Subvenciones	0.00	0.00	0.00	0.00	0.00	0.00	0.00
8110 4223 001 001 002	Subsidios para Gastos de Operación	0.00	0.00	0.00	0.00	0.00	0.00	0.00
8110 4225	Pensiones y Jubilaciones	0.00	0.00	0.00	0.00	0.00	0.00	0.00
8110 4225 001	Pensiones y Jubilaciones	0.00	0.00	0.00	0.00	0.00	0.00	0.00
8110 4225 001 001	Pensiones y Jubilaciones	0.00	0.00	0.00	0.00	0.00	0.00	0.00
8110 4225 001 001 001	Pensiones y Jubilaciones	0.00	0.00	0.00	0.00	0.00	0.00	0.00
8110 4227	Transferencias del Fondo Mexicano del Petróleo para la Estabilización y el desarrollo	0.00	0.00	0.00	0.00	0.00	0.00	0.00
8110 4227 001	Transferencias del Fondo Mexicano del Petróleo para la Estabilización y el desarrollo	0.00	0.00	0.00	0.00	0.00	0.00	0.00
8110 4227 001 001	Transferencias del Fondo Mexicano del Petróleo para la Estabilización y el desarrollo	0.00	0.00	0.00	0.00	0.00	0.00	0.00




Cuenta Pública 2021
ESTADO ANALÍTICO DE INGRESOS
 (Cifras en Pesos)

MUNICIPIO DE COATEPEC HARINAS 0059

DEL 1 DE ENERO AL 31 DE DICIEMBRE DE 2021

Cuenta (3)	Rubro de los Ingresos (4)	Ingresos					% de Avance de la Recaudación (10)	Ingresos Excedentes (11)
		Estimado (5)	Ampliaciones y Reducciones (6)	Modificado (7)	Devengado (8)	Recaudado (9)		
8110 4227 001 001 001	Transferencias del Fondo Mexicano del Petróleo para la Estabilización y el desarrollo	0.00	0.00	0.00	0.00	0.00	0.00	0.00
	Subtotal (12)	0.00	0.00	0.00	0.00	0.00	0.00	0.00
8110 4300	Otros Ingresos y Beneficios	0.00	1,555,959.70	1,555,959.70	0.00	1,555,959.70	100.00	0.00
8110 4310	Ingresos Financieros	0.00	0.00	0.00	0.00	0.00	0.00	0.00
8110 4311	Intereses Ganados de Títulos, Valores y demás Instrumentos Financieros	0.00	0.00	0.00	0.00	0.00	0.00	0.00
8110 4311 001	Intereses Ganados de Títulos, Valores y demás Instrumentos Financieros	0.00	0.00	0.00	0.00	0.00	0.00	0.00
8110 4311 001 001	Intereses Ganados de Valores, Créditos, Bonos y Otros	0.00	0.00	0.00	0.00	0.00	0.00	0.00
8110 4311 001 001 001	Intereses Ganados de Valores, Créditos, Bonos y Otros	0.00	0.00	0.00	0.00	0.00	0.00	0.00
8110 4319	Otros Ingresos Financieros	0.00	0.00	0.00	0.00	0.00	0.00	0.00
8110 4319 001	Otros Ingresos Financieros	0.00	0.00	0.00	0.00	0.00	0.00	0.00
8110 4319 001 001	Otros Ingresos Financieros	0.00	0.00	0.00	0.00	0.00	0.00	0.00
8110 4319 001 001 001	Otros Ingresos Financieros	0.00	0.00	0.00	0.00	0.00	0.00	0.00
	Subtotal (12)	0.00	0.00	0.00	0.00	0.00	0.00	0.00
8110 4320	Incremento por Variación de Inventarios	0.00	0.00	0.00	0.00	0.00	0.00	0.00
8110 4321	Incremento por Variación de Inventarios de Mercancías para Venta	0.00	0.00	0.00	0.00	0.00	0.00	0.00
8110 4321 001	Incremento por Variación de Inventarios de Mercancías para Venta	0.00	0.00	0.00	0.00	0.00	0.00	0.00
8110 4321 001 001	Incremento por Variación de Inventarios de Mercancías para Venta	0.00	0.00	0.00	0.00	0.00	0.00	0.00
8110 4321 001 001 001	Incremento por Variación de Inventarios de Mercancías para Venta	0.00	0.00	0.00	0.00	0.00	0.00	0.00
8110 4322	Incremento por Variación de Inventarios de Mercancías Terminadas	0.00	0.00	0.00	0.00	0.00	0.00	0.00
8110 4322 001	Incremento por Variación de Inventarios de Mercancías Terminadas	0.00	0.00	0.00	0.00	0.00	0.00	0.00
8110 4322 001 001	Incremento por Variación de Inventarios de Mercancías Terminadas	0.00	0.00	0.00	0.00	0.00	0.00	0.00
8110 4322 001 001 001	Incremento por Variación de Inventarios de Mercancías Terminadas	0.00	0.00	0.00	0.00	0.00	0.00	0.00
8110 4323	Incremento por Variación de Inventarios de Mercancías en Proceso de Elaboración	0.00	0.00	0.00	0.00	0.00	0.00	0.00
8110 4323 001	Incremento por Variación de Inventarios de Mercancías en Proceso de Elaboración	0.00	0.00	0.00	0.00	0.00	0.00	0.00
8110 4323 001 001	Incremento por Variación de Inventarios de Mercancías en Proceso de Elaboración	0.00	0.00	0.00	0.00	0.00	0.00	0.00
8110 4323 001 001 001	Incremento por Variación de Inventarios de Mercancías en Proceso de Elaboración	0.00	0.00	0.00	0.00	0.00	0.00	0.00
8110 4324	Incremento por Variación de Inventarios de Materias Primas, Materiales y Suministros para Producción	0.00	0.00	0.00	0.00	0.00	0.00	0.00
8110 4324 001	Incremento por Variación de Inventarios de Materias Primas, Materiales y Suministros para Producción	0.00	0.00	0.00	0.00	0.00	0.00	0.00
8110 4324 001 001	Incremento por Variación de Inventarios de Materias Primas, Materiales y Suministros para Producción	0.00	0.00	0.00	0.00	0.00	0.00	0.00
8110 4324 001 001 001	Incremento por Variación de Inventarios de Materias Primas, Materiales y Suministros para Producción	0.00	0.00	0.00	0.00	0.00	0.00	0.00
8110 4325	Incremento por Variación de Almacén de Materias Primas, Materiales y Suministros de Consumo	0.00	0.00	0.00	0.00	0.00	0.00	0.00
8110 4325 001	Incremento por Variación de Almacén de Materias Primas, Materiales y Suministros de Consumo	0.00	0.00	0.00	0.00	0.00	0.00	0.00
8110 4325 001 001	Incremento por Variación de Almacén de Materias Primas, Materiales y Suministros de Consumo	0.00	0.00	0.00	0.00	0.00	0.00	0.00
8110 4325 001 001 001	Incremento por Variación de Almacén de Materias Primas, Materiales y Suministros de Consumo	0.00	0.00	0.00	0.00	0.00	0.00	0.00
	Subtotal (12)	0.00	0.00	0.00	0.00	0.00	0.00	0.00
8110 4330	Disminución del Exceso de Estimaciones por Pérdida o Deterioro u Obsolescencia	0.00	0.00	0.00	0.00	0.00	0.00	0.00
8110 4331	Disminución del Exceso de Estimaciones por Pérdida o Deterioro u Obsolescencia	0.00	0.00	0.00	0.00	0.00	0.00	0.00
8110 4331 001	Disminución del Exceso de Estimaciones por Pérdida o Deterioro u Obsolescencia	0.00	0.00	0.00	0.00	0.00	0.00	0.00
8110 4331 001 001	Disminución del Exceso de Estimaciones por Pérdida o Deterioro u Obsolescencia	0.00	0.00	0.00	0.00	0.00	0.00	0.00
8110 4331 001 001 001	Disminución del Exceso de Estimaciones por Pérdida o Deterioro u Obsolescencia	0.00	0.00	0.00	0.00	0.00	0.00	0.00
	Subtotal (12)	0.00	0.00	0.00	0.00	0.00	0.00	0.00
8110 4340	Disminución del Exceso de Provisiones	0.00	0.00	0.00	0.00	0.00	0.00	0.00
8110 4341	Disminución del Exceso de Provisiones	0.00	0.00	0.00	0.00	0.00	0.00	0.00
8110 4341 001	Disminución del Exceso de Provisiones	0.00	0.00	0.00	0.00	0.00	0.00	0.00
8110 4341 001 001	Disminución del Exceso de Provisiones	0.00	0.00	0.00	0.00	0.00	0.00	0.00
8110 4341 001 001 001	Disminución del Exceso de Provisiones	0.00	0.00	0.00	0.00	0.00	0.00	0.00
	Subtotal (12)	0.00	0.00	0.00	0.00	0.00	0.00	0.00
8110 4350	Ingresos Derivados de Financiamientos	0.00	1,555,959.70	1,555,959.70	0.00	1,555,959.70	100.00	0.00
8110 4351	Ingresos Derivados de Financiamientos	0.00	1,555,959.70	1,555,959.70	0.00	1,555,959.70	100.00	0.00
8110 4351 001	Ingresos Derivados de Financiamientos	0.00	1,555,959.70	1,555,959.70	0.00	1,555,959.70	100.00	0.00
8110 4351 001 001	Ingresos Derivados de Financiamientos	0.00	1,555,959.70	1,555,959.70	0.00	1,555,959.70	100.00	0.00
8110 4351 001 001 001	Banco Nacional de Obras y Servicios Públicos	0.00	0.00	0.00	0.00	0.00	0.00	0.00
8110 4351 001 001 002	Otras Instituciones Públicas	0.00	0.00	0.00	0.00	0.00	0.00	0.00
8110 4351 001 001 003	Instituciones Privadas	0.00	0.00	0.00	0.00	0.00	0.00	0.00
8110 4351 001 001 004	Particulares	0.00	0.00	0.00	0.00	0.00	0.00	0.00
8110 4351 001 001 005	Pasivos Generados al Cierre del Ejercicio Fiscal Pendientes de Pago	0.00	1,555,959.70	1,555,959.70	0.00	1,555,959.70	100.00	0.00
8110 4351 001 001 006	Los Derivados de las Operaciones de Crédito en los términos que establece el Título Octavo del Código Financiero del Edo de Méx y Mpios y Otras Leyes Aplicables	0.00	0.00	0.00	0.00	0.00	0.00	0.00
	Subtotal (12)	0.00	1,555,959.70	1,555,959.70	0.00	1,555,959.70	100.00	0.00





Cuenta Pública 2021
ESTADO ANALÍTICO DE INGRESOS
 (Cifras en Pesos)

MUNICIPIO DE COATEPEC HARINAS 0059

DEL 1 DE ENERO AL 31 DE DICIEMBRE DE 2021

Cuenta (3)	Rubro de los Ingresos (4)	Ingresos					% de Avance de la Recaudación (10)	Ingresos Excedentes (11)
		Estimado (5)	Ampliaciones y Reducciones (6)	Modificado (7)	Devengado (8)	Recaudado (9)		
8110 4390	Otros Ingresos y Beneficios Varios	0.00	0.00	0.00	0.00	0.00	0.00	0.00
8110 4392	Bonificaciones y Descuentos Obtenidos	0.00	0.00	0.00	0.00	0.00	0.00	0.00
8110 4392 001	Bonificaciones y Descuentos Obtenidos	0.00	0.00	0.00	0.00	0.00	0.00	0.00
8110 4392 001 001	Bonificaciones y Descuentos Obtenidos	0.00	0.00	0.00	0.00	0.00	0.00	0.00
8110 4392 001 001 001	Bonificaciones y Descuentos Obtenidos	0.00	0.00	0.00	0.00	0.00	0.00	0.00
8110 4393	Diferencias por Tipo de Cambio a Favor	0.00	0.00	0.00	0.00	0.00	0.00	0.00
8110 4393 001	Diferencias por Tipo de Cambio a Favor	0.00	0.00	0.00	0.00	0.00	0.00	0.00
8110 4393 001 001	Diferencias por Tipo de Cambio a Favor	0.00	0.00	0.00	0.00	0.00	0.00	0.00
8110 4393 001 001 001	Diferencias por Tipo de Cambio a Favor en Efectivo y Equivalentes	0.00	0.00	0.00	0.00	0.00	0.00	0.00
8110 4394	Diferencias de Cotizaciones a Favor en Valores Negociables	0.00	0.00	0.00	0.00	0.00	0.00	0.00
8110 4394 001	Diferencias de Cotizaciones a Favor en Valores Negociables	0.00	0.00	0.00	0.00	0.00	0.00	0.00
8110 4394 001 001	Diferencias de Cotizaciones a Favor en Valores Negociables	0.00	0.00	0.00	0.00	0.00	0.00	0.00
8110 4394 001 001 001	Diferencias de Cotizaciones a Favor en Valores Negociables	0.00	0.00	0.00	0.00	0.00	0.00	0.00
8110 4395	Resultado por Posición Monetaria	0.00	0.00	0.00	0.00	0.00	0.00	0.00
8110 4395 001	Resultado por Posición Monetaria	0.00	0.00	0.00	0.00	0.00	0.00	0.00
8110 4395 001 001	Resultado por Posición Monetaria	0.00	0.00	0.00	0.00	0.00	0.00	0.00
8110 4395 001 001 001	Resultado por Posición Monetaria	0.00	0.00	0.00	0.00	0.00	0.00	0.00
8110 4396	Utilidades por Participación Patrimonial	0.00	0.00	0.00	0.00	0.00	0.00	0.00
8110 4396 001	Utilidades por Participación Patrimonial	0.00	0.00	0.00	0.00	0.00	0.00	0.00
8110 4396 001 001	Utilidades por Participación Patrimonial	0.00	0.00	0.00	0.00	0.00	0.00	0.00
8110 4396 001 001 001	Utilidades por Participación Patrimonial	0.00	0.00	0.00	0.00	0.00	0.00	0.00
8110 4397	Diferencias por Reestructuración de Deuda Pública a Favor	0.00	0.00	0.00	0.00	0.00	0.00	0.00
8110 4397 001	Diferencias por Reestructuración de Deuda Pública a Favor	0.00	0.00	0.00	0.00	0.00	0.00	0.00
8110 4397 001 001	Diferencias por Reestructuración de Deuda Pública a Favor	0.00	0.00	0.00	0.00	0.00	0.00	0.00
8110 4397 001 001 001	Diferencias por Reestructuración de Deuda Pública a Favor	0.00	0.00	0.00	0.00	0.00	0.00	0.00
8110 4399	Otros Ingresos y Beneficios Varios	0.00	0.00	0.00	0.00	0.00	0.00	0.00
8110 4399 001	Otros Ingresos y Beneficios Varios	0.00	0.00	0.00	0.00	0.00	0.00	0.00
8110 4399 001 001	Otros Ingresos y Beneficios Varios	0.00	0.00	0.00	0.00	0.00	0.00	0.00
8110 4399 001 001 001	Aportaciones por Gestería de Diputados	0.00	0.00	0.00	0.00	0.00	0.00	0.00
8110 4399 001 001 002	Ingresos por Audiencia Pública	0.00	0.00	0.00	0.00	0.00	0.00	0.00
8110 4399 001 001 003	Actualización de Inversiones en UDI'S	0.00	0.00	0.00	0.00	0.00	0.00	0.00
8110 4399 001 001 004	Intereses por Inversiones en UDI'S	0.00	0.00	0.00	0.00	0.00	0.00	0.00
8110 4399 001 001 005	Otros Convenios	0.00	0.00	0.00	0.00	0.00	0.00	0.00
8110 4399 001 001 006	Ingresos Derivados de Ejercicios Anteriores no aplicados	0.00	0.00	0.00	0.00	0.00	0.00	0.00
8110 4399 001 001 007	Otros Ingresos por Donativos	0.00	0.00	0.00	0.00	0.00	0.00	0.00
8110 4399 001 001 008	Otros Ingresos Varios	0.00	0.00	0.00	0.00	0.00	0.00	0.00
Subtotal (12)		0.00	0.00	0.00	0.00	0.00	0.00	0.00
TOTAL INGRESOS:		227,567,016.00	-17,919,064.39	209,648,950.61	0.00	209,648,950.61	100.00	0.00

Bajo protesta de decir verdad declaramos que los Estados Presupuestarios y sus notas, son razonablemente correctos y son responsabilidad del emisor"

AYUNTAMIENTO DE COATEPEC HARINAS
 2022-2024

 PRESIDENTE MUNICIPAL
 LIC. MARCO ANTONIO DIAZ JUAREZ

TESORERA MUNICIPAL
 L.C. PATRICIA CASTAÑEDA ESQUIVEL

AYUNTAMIENTO DE COATEPEC HARINAS
 2022-2024

 TESORERÍA